

Comment consulter le site « ECOLE DIRECTE » et ses différents espaces : famille, élèves








La connexion se fait en saisissant l'adresse <https://www.ecoledirecte.com> dans votre navigateur. Il sera nécessaire ensuite de saisir vos identifiants de première connexion transmis par votre établissement scolaire.



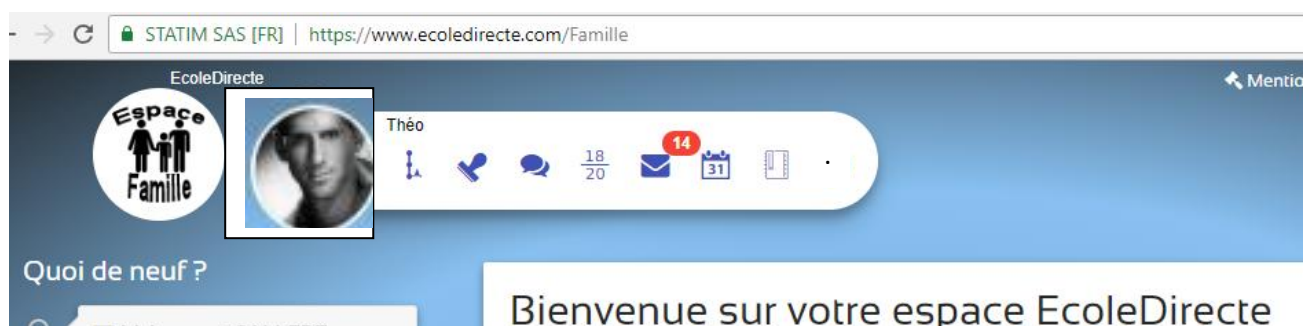
Votre page d'accueil s'ouvre sur l'espace familles











#### Récapitulatif des clics des boutons FAMILLE

	Retourner à la page d'accueil
	Affiche la page concernant vos coordonnées (et modification)
	Situation financière (affichage du compte, portemonnaie, factures, règlement)
	Paiement en ligne
	Messagerie EcoleDirecte.
	Tous vos documents (Administratif, Vie Scolaire, Notes).
	Aide en ligne

En sélectionnant la photo de l'élève, vous découvrez l'espace élèves



#### 2.4.12 RECAPITULATIFS DES BOUTONS ELEVE

	Frise chronologique : Détails des évènements de l'élève dans le temps
	Vie Scolaire : absences, retards, sanctions
	Vie de la classe
	Notes, visualisation par périodes (relevés, trimestres)
	Messagerie EcoleDirecte
	Emploi du temps
	Cahier de texte
	Les réunions Parents-Profes

#### ATTENTION :

La mise à jour de la base « Ecole directe » s'effectue une fois par jour, généralement vers 20h, donc vous ne verrez le résultat de vos actions (paiement en ligne, messages....) sur votre page que **le lendemain ou le surlendemain.**